

Centro de Estudios de Bachillerato Técnico, "Eva Sámano de López Mateos"

Estado Analítico de Ingresos


Del 1 de Enero al 30 de Septiembre de 2018


Rubro de Ingresos	Ingreso Modificado				Diferencia
	Estimado (1)	Ampliaciones y Reducciones (2)	(3= 1 + 2)	(4)	
Impuestos	0	0	0	0	0
Cuotas y Aportaciones de Seguridad Social	0	0	0	0	0
Contribuciones de Mejoras	0	0	0	0	0
Derechos	0	0	0	0	0
Productos	0	0	0	0	0
Corriente	0	1,000	1,000	1,000	1,000
Capital	0	1,000	1,000	1,000	1,000
Aprovechamientos	0	0	0	0	0
Corriente	0	0	0	0	0
Capital	0	0	0	0	0
Ingresos por Ventas de Bienes y Servicios	1,271,020	0	1,271,020	1,126,293	-144,728
Participaciones y Aportaciones	0	0	0	0	0
Transferencias, Asignaciones, Subsidios y Otras Ayudas	42,398,831	0	42,398,831	25,314,237	-17,084,594
Ingresos Derivados de Financiamientos	0	0	0	0	0
<b>Total</b>	<b>43,669,851</b>	<b>1,000</b>	<b>43,670,851</b>	<b>26,441,530</b>	<b>-17,228,322</b>
				Ingresos excedentes <sup>1</sup>	
				<b>26,441,530</b>	<b>-17,228,322</b>


Estado Analítico de Ingresos Por Fuente de Financiamiento	Ingreso Modificado				Diferencia
	Estimado (1)	Ampliaciones y Reducciones (2)	(3= 1 + 2)	(4)	
Ingresos del Gobierno	0	1,000	1,000	1,000	1,000
Impuestos	0	0	0	0	0
Contribuciones de Mejoras	0	0	0	0	0
Derechos	0	0	0	0	0
Productos	0	0	0	0	0
Corriente	0	1,000	1,000	1,000	1,000
Capital	0	1,000	1,000	1,000	1,000
Aprovechamientos	0	0	0	0	0
Corriente	0	0	0	0	0
Capital	0	0	0	0	0
Participaciones y Aportaciones	0	0	0	0	0
Transferencias, Asignaciones, Subsidios y Otras Ayudas	0	0	0	0	0
Ingresos de Organismos y Empresas	43,669,851	0	43,669,851	26,440,630	-17,228,322
Cuotas y Aportaciones de Seguridad Social	0	0	0	0	0
Ingresos por Ventas de Bienes y Servicios	1,271,020	0	1,271,020	1,126,293	-144,728
Transferencias, Asignaciones, Subsidios y Otras Ayudas	42,398,831	0	42,398,831	25,314,237	-17,084,594
Ingresos derivados de financiamiento	0	0	0	0	0
Ingresos Derivados de Financiamientos	0	0	0	0	0
<b>Total</b>	<b>43,669,851</b>	<b>1,000</b>	<b>43,670,851</b>	<b>26,441,530</b>	<b>-17,228,322</b>
				Ingresos excedentes <sup>1</sup>	
				<b>26,441,530</b>	<b>-17,228,322</b>

<sup>1</sup> Los ingresos excedentes se presentan para efectos de cumplimiento de la Ley General de Contabilidad Gubernamental y el importe reflejado debe ser siempre mayor a cero

  
LIC. NELBA PAREDES ECHARRIETA  
RESPONSABLE DE ÁREA

  
C.P. RUBÉN MAURICIO TORRES ESTAÑOL  
JEFE DE DEPTO. DE ASESORIA ADMINISTRATIVA Y FINANCIEROS

  
C. INÉS LÓPEZ GUZMÁN  
DIRECTORA ADMINISTRATIVA

  
M.A. WILLIAM H. BRICEÑO GUZMÁN  
DIRECTOR GENERAL